

电子社保卡申领使用说明

(常见渠道 V1.0)

一、掌上 12333APP

1. 登录“掌上 12333”后，点击“电子社保卡”，进入电子社保卡功能界面，如未领取电子社保卡的，按提示刷脸，领取电子社保卡。(图 1)

2. 进入电子社保卡功能界面后，点击“社保查询”，可查询本人社会保险参保缴费信息。点击二维码图标，可以生成支付二维码。点击“扫一扫”图标，可扫描收款二维码付款，其他功能将陆续上线。(图 2)

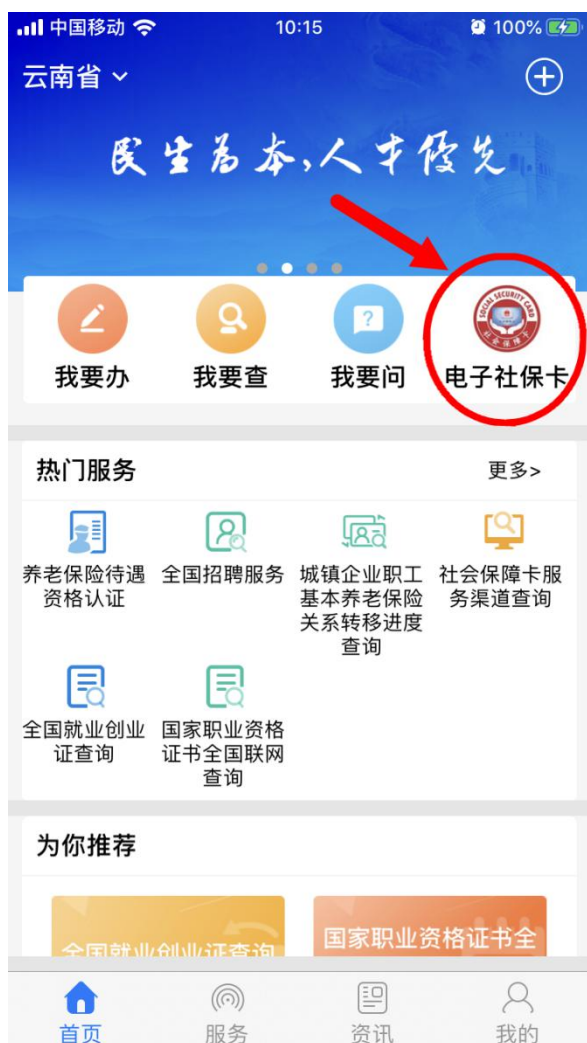


图 1



图 2

二、云南人社 12333APP

1. 登录“云南人社 12333”后，点击“电子社保卡”，进入电子社保卡功能界面，如未领取电子社保卡的，按提示刷脸，领取电子社保卡。

(图 3)

2. 进入电子社保卡功能界面后，点击“社保查询”，可查询本人社会保险参保缴费信息。点击二维码图标，可以生成支付二维码。点击“扫一扫”图标，可以扫描收款二维码付款，其他功能将陆续上线。(图 4)

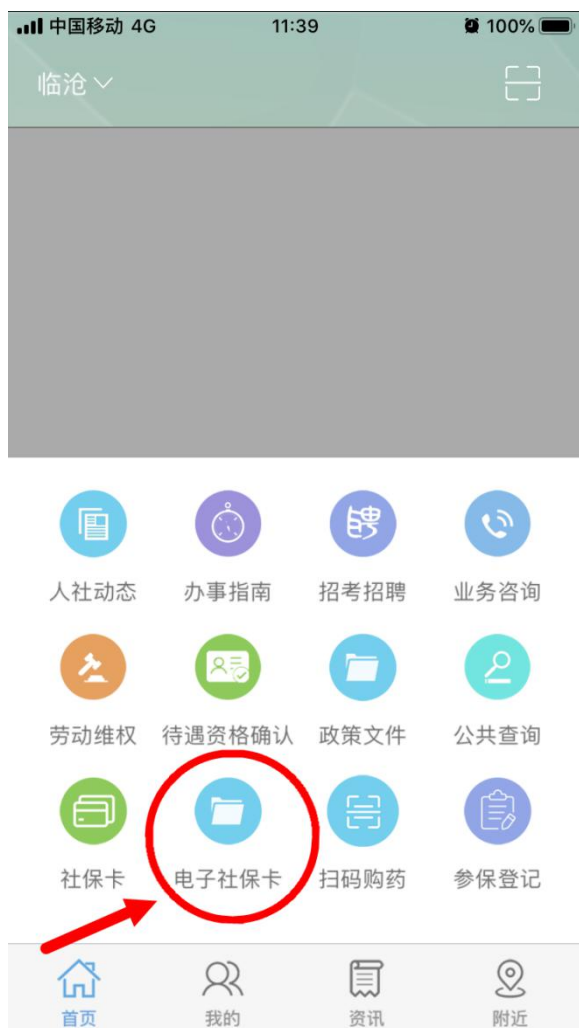


图 3



图 4

三、云南一部手机办事通 APP

1. 登录“云南一部手机办事通”后，在顶部搜索框内输入“电子社保卡”，点击空白处进行搜索，在搜索结果中点击“申领电子社保卡”，

进入电子社保卡功能界面，如未领取电子社保卡的，按提示刷脸，领取电子社保卡。（图 5、图 6）

2. 进入电子社保卡功能界面后，点击“社保查询”，可查询本人社会保险参保缴费信息。点击二维码图标，可以生成支付二维码。点击“扫一扫”图标，可扫描收款二维码付款，其他功能将陆续上线。（图 7）



图 5



图 6



图 7

四、支付宝 APP

1. 登录“支付宝”后，在首页点击“更多”图标（图 8），在“便民生活”模块下找到“城市服务”图标（图 9），点击进入“城市服务”功能界面，找到“社保”图标（图 10），点击进入“社保”功能界面，点击“电子社保卡”（图 11），进入电子社保卡功能界面，如未领取电子社保卡的，按提示刷脸，领取电子社保卡。

2. 进入电子社保卡功能界面后，点击“社保查询”，可以查询本人社会保险参保缴费信息，点击二维码图标，可以生成支付二维码，其他

功能将陆续上线。(图 12)



图 8

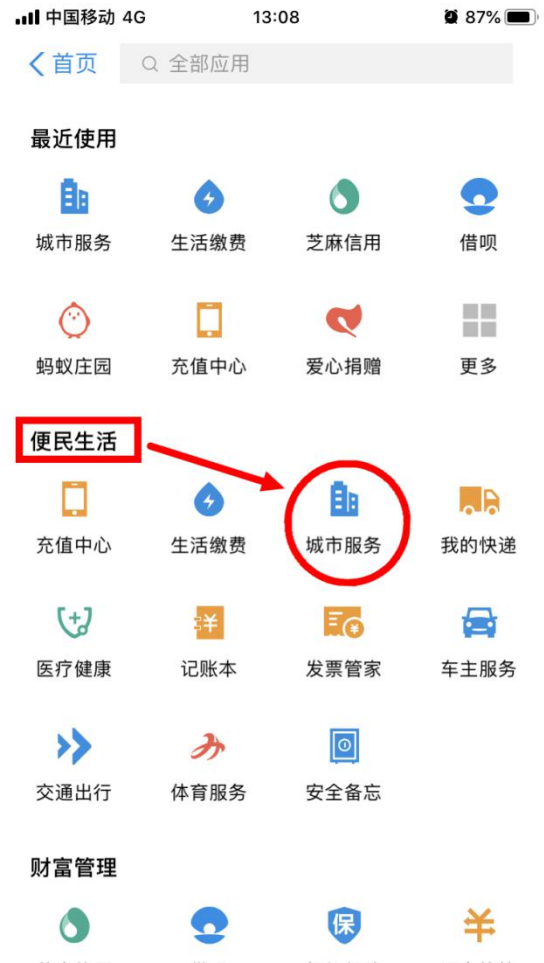


图 9



图 10

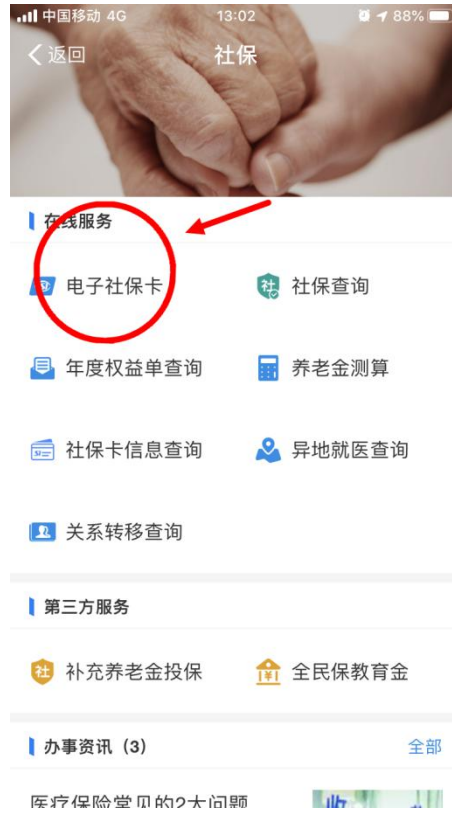


图 11



图 12

五、微信 APP

1. 登录“微信”后，在点击“我”→“支付”（图 13），在“支付”界面下找到“城市服务”图标（图 14），点击进入“城市服务”功能界面，找到“社保”图标（图 15），点击进入“社保”功能界面，再点击“电子社保卡（人社部）”（图 16），进入电子社保卡功能界面，如未领取电子社保卡的，按提示刷脸，领取电子社保卡。

2. 进入电子社保卡功能界面后，点击二维码图标，可以生成支付二维码，其他功能将陆续上线。（图 17）

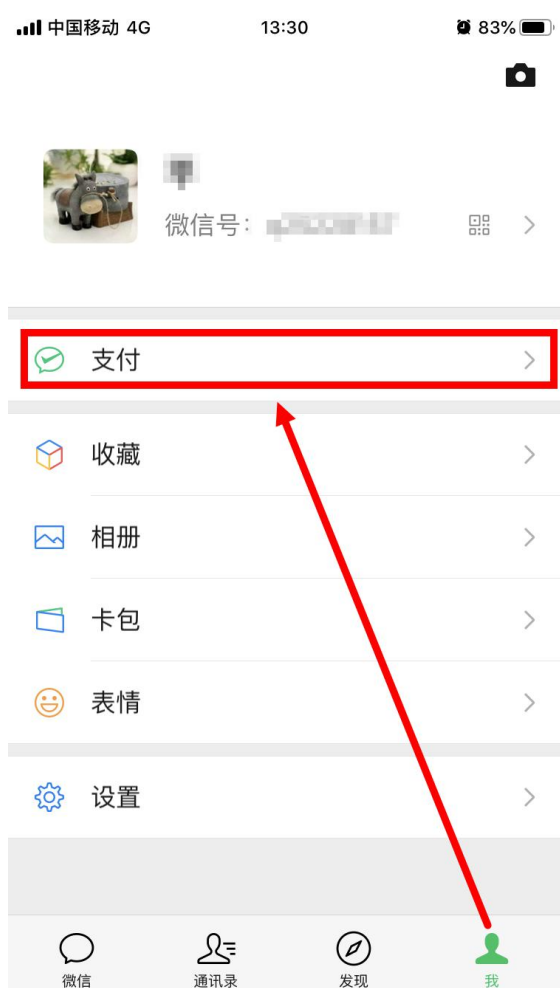


图 13

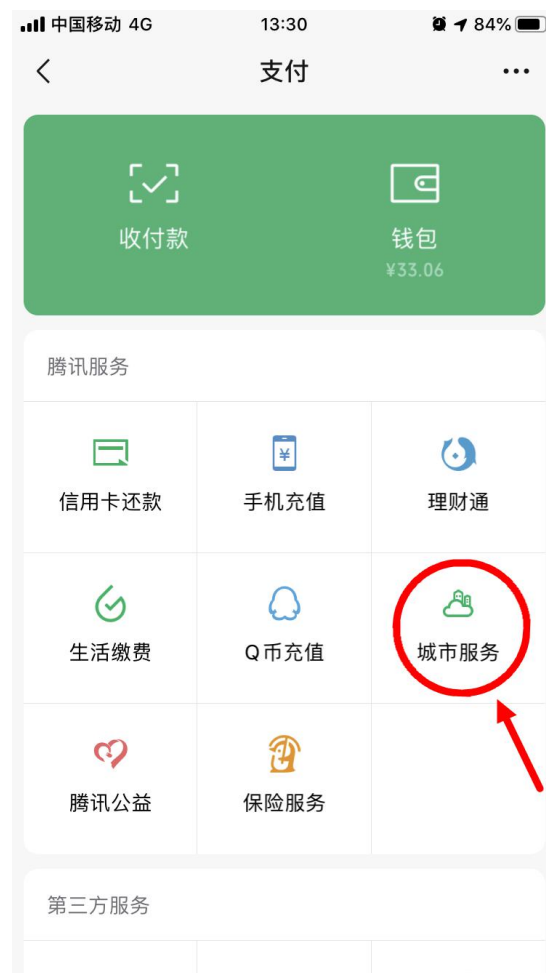


图 14



图 15



图 16



图 17